

УПРАВЛЕНИЕ ФЕДЕРАЛЬНОЙ СЛУЖБЫ
ГОСУДАРСТВЕННОЙ СТАТИСТИКИ
ПО ХАБАРОВСКОМУ КРАЮ, МАГАДАНСКОЙ
ОБЛАСТИ, ЕВРЕЙСКОЙ АВТОНОМНОЙ ОБЛАСТИ
И ЧУКОТСКОМУ АВТОНОМНОМУ ОКРУГУ

Рынки товаров и услуг Чукотского автономного округа



январь-август 2023 года

Рынки товаров и услуг

Чукотский автономный округ

январь-август 2023 года

- 01 Розничная торговля
- 02 Общественное питание
- 03 Оптовая торговля
- 04 Платные услуги населению



РОЗНИЧНАЯ ТОРГОВЛЯ

январь-август 2023 г., млн рублей

Всего



8 806,6

95,9%

к январю-августу 2022 года

Пищевые продукты, включая напитки, и табачные изделия



5 863,5

97,6%

к январю-августу 2022 года

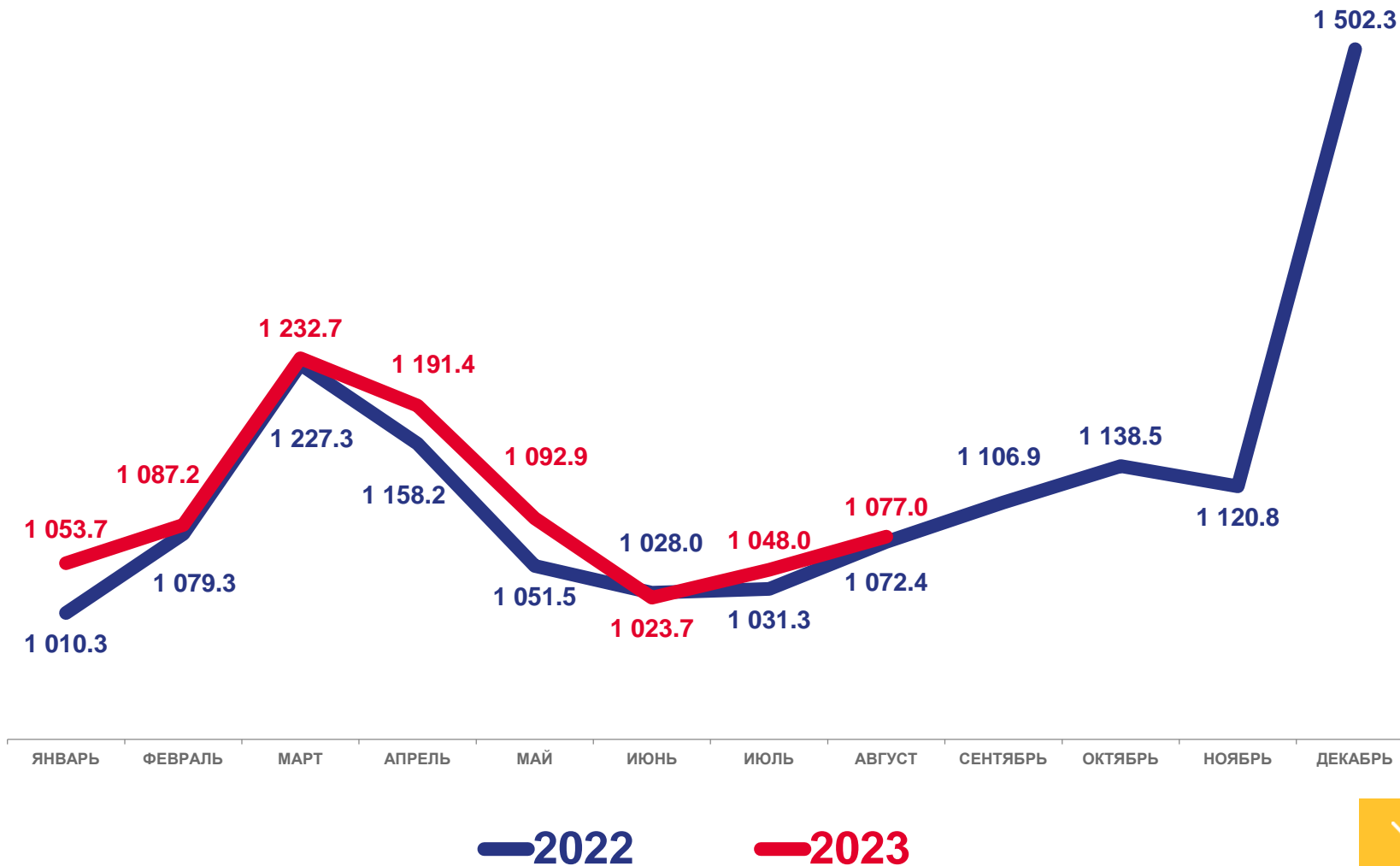
Непродовольственные товары



2 943,1

92,6%

к январю-августу 2022 года





РОЗНИЧНАЯ ТОРГОВЛЯ

январь-август 2023 г., млн рублей

3 169,3

Крупные и средние организации

435,4

Малые предприятия

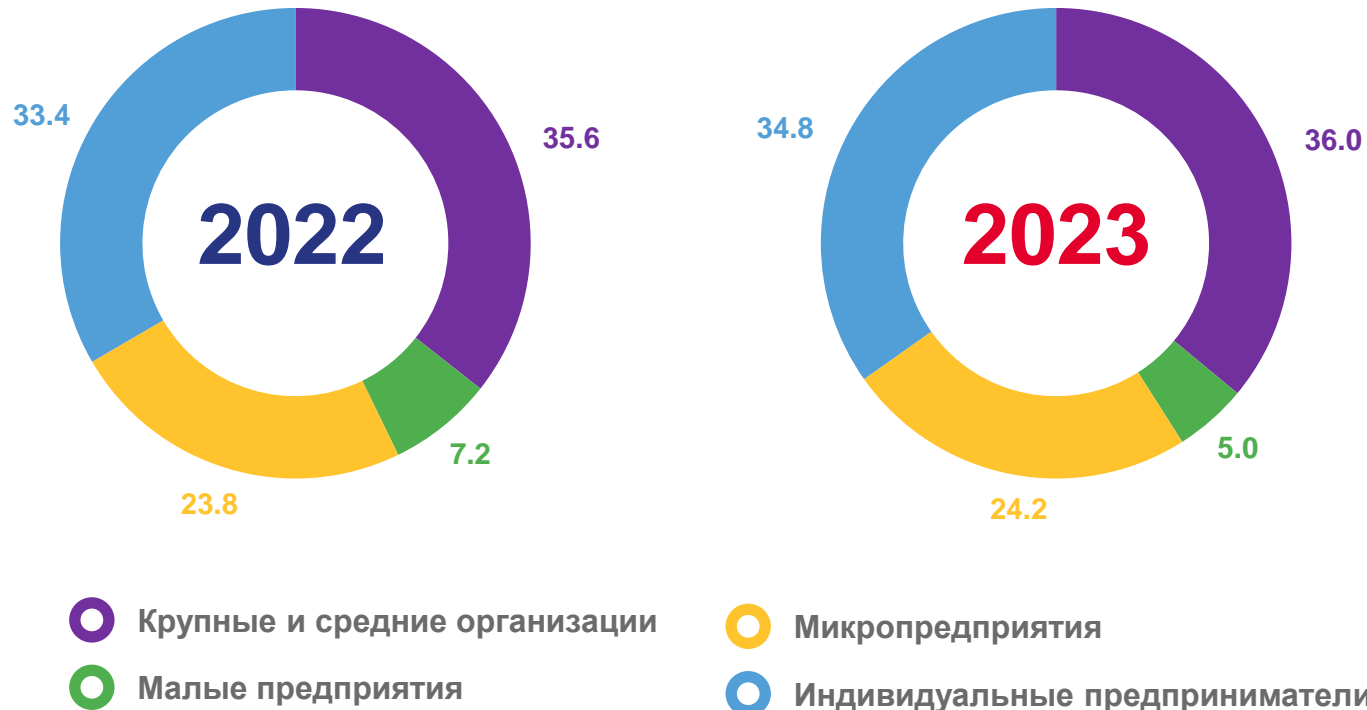
2 133,7

Микропредприятия

3 068,2

Индивидуальные предприниматели

Структура формирования оборота по хозяйствующим субъектам
(в % к итогу)





ТОВАРНЫЕ ЗАПАСЫ В ОРГАНИЗАЦИЯХ РОЗНИЧНОЙ ТОРГОВЛИ

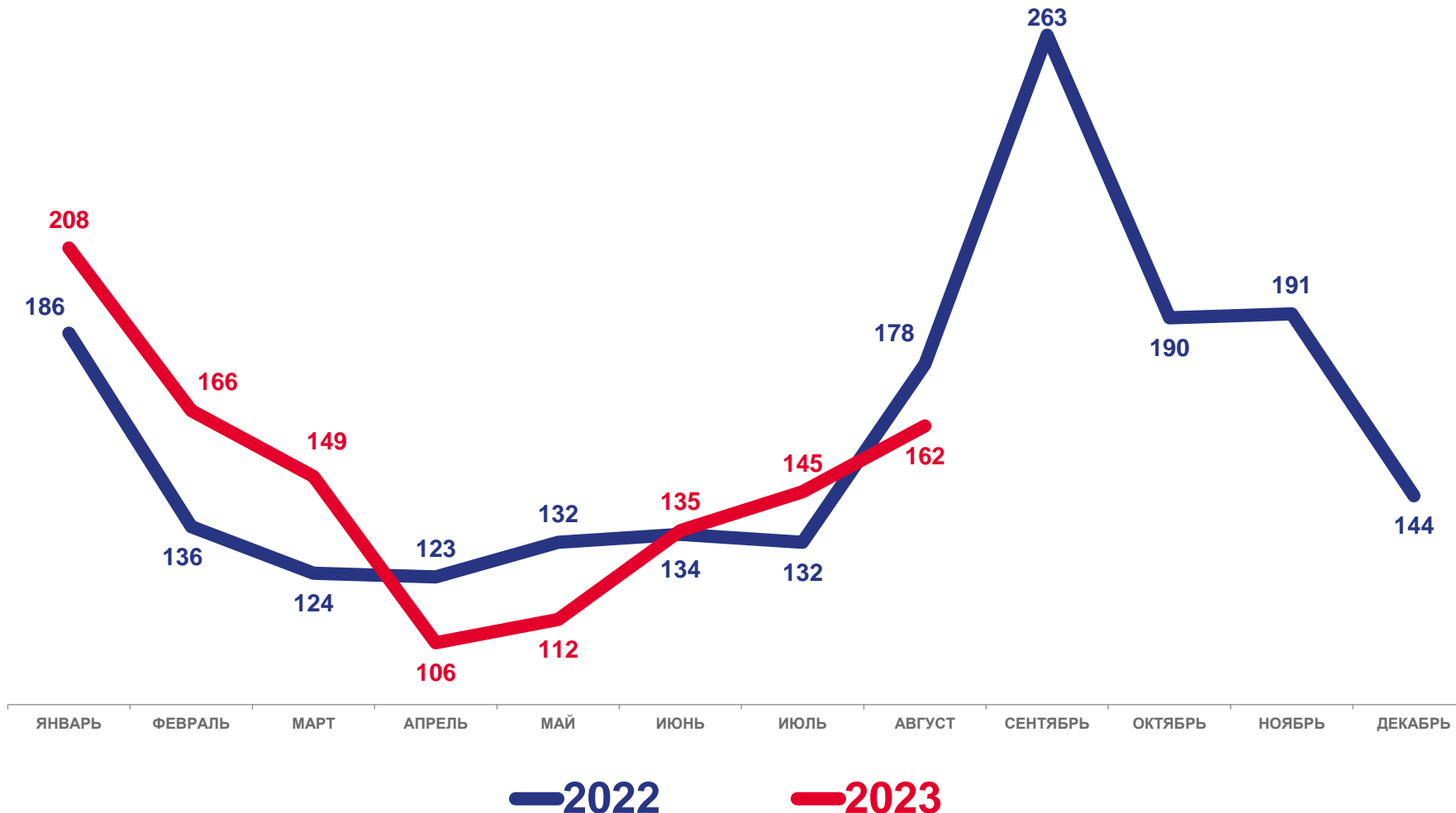
на конец месяца, в днях торговли

Август 2023 года

Запасы
1 363,1 млн рублей

78,6%
к августу 2022 года

104,7%
к июлю 2023 года





ОБЩЕСТВЕННОЕ ПИТАНИЕ

январь-август 2023 г., млн рублей

Январь-август 2023 года

1 398,7



90,0%

к январю-августу 2022 года

Август 2023 года

185,8

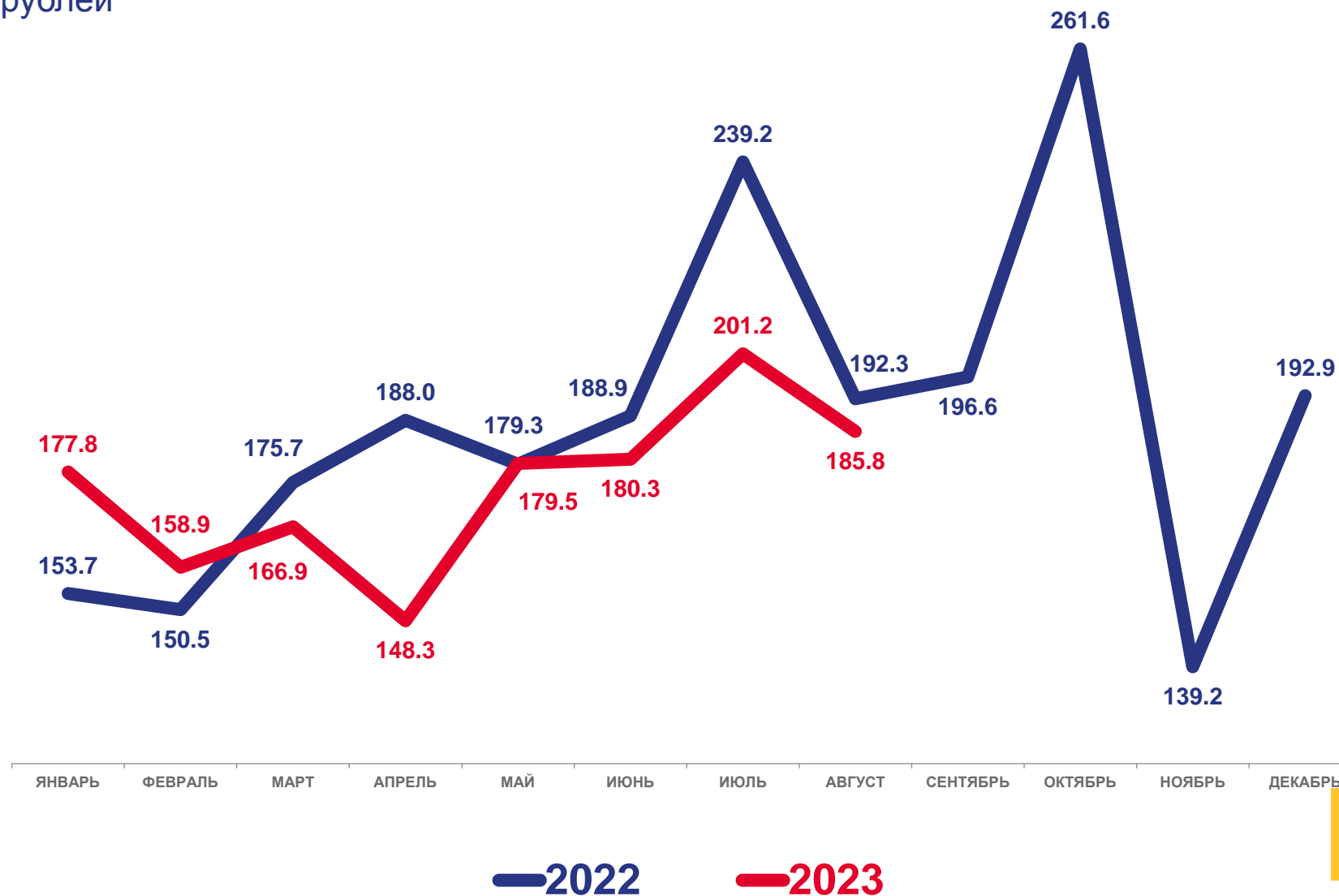


91,2%

к августу 2022 года

92,3%

к июлю 2023 года





ОБЩЕСТВЕННОЕ ПИТАНИЕ

январь-август 2023 г., млн рублей

1 270,1

Крупные и средние организации

13,8

Малые предприятия

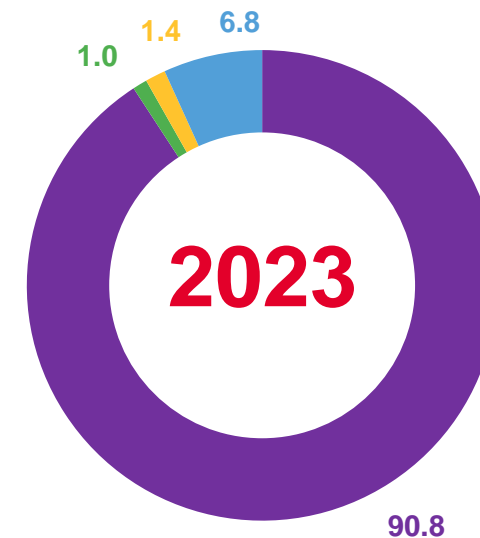
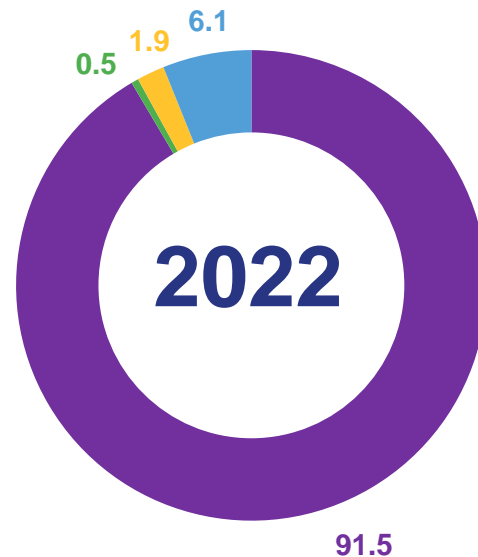
20,2

Микропредприятия

94,6

Индивидуальные предприниматели

Структура формирования оборота по хозяйствующим субъектам
(в % к итогу)



- Крупные и средние организации
- Микропредприятия
- Малые предприятия
- Индивидуальные предприниматели



ОПТОВАЯ ТОРГОВЛЯ

январь-август 2023 г., млн рублей

Всего

12 951,9

130,5%

к январю-августу 2022 года

Организации с основным видом деятельности «оптовая торговля»

7 940,5

95,6%

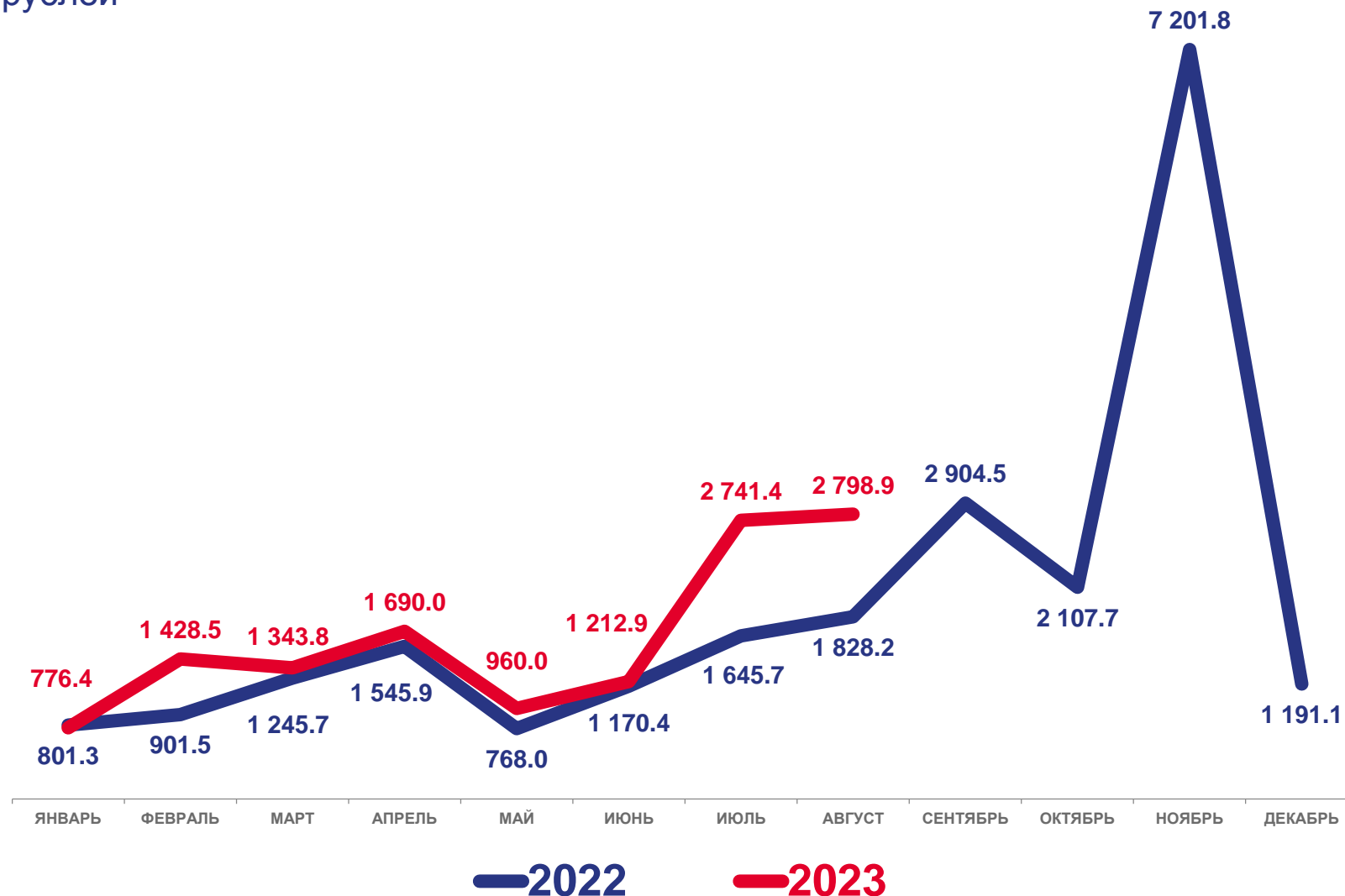
к январю-августу 2022 года

Организации других видов деятельности

5 011,4

в 3,1 р.

к январю-августу 2022 года





ПЛАТНЫЕ УСЛУГИ НАСЕЛЕНИЮ

январь-август 2023 г., млн рублей

Всего

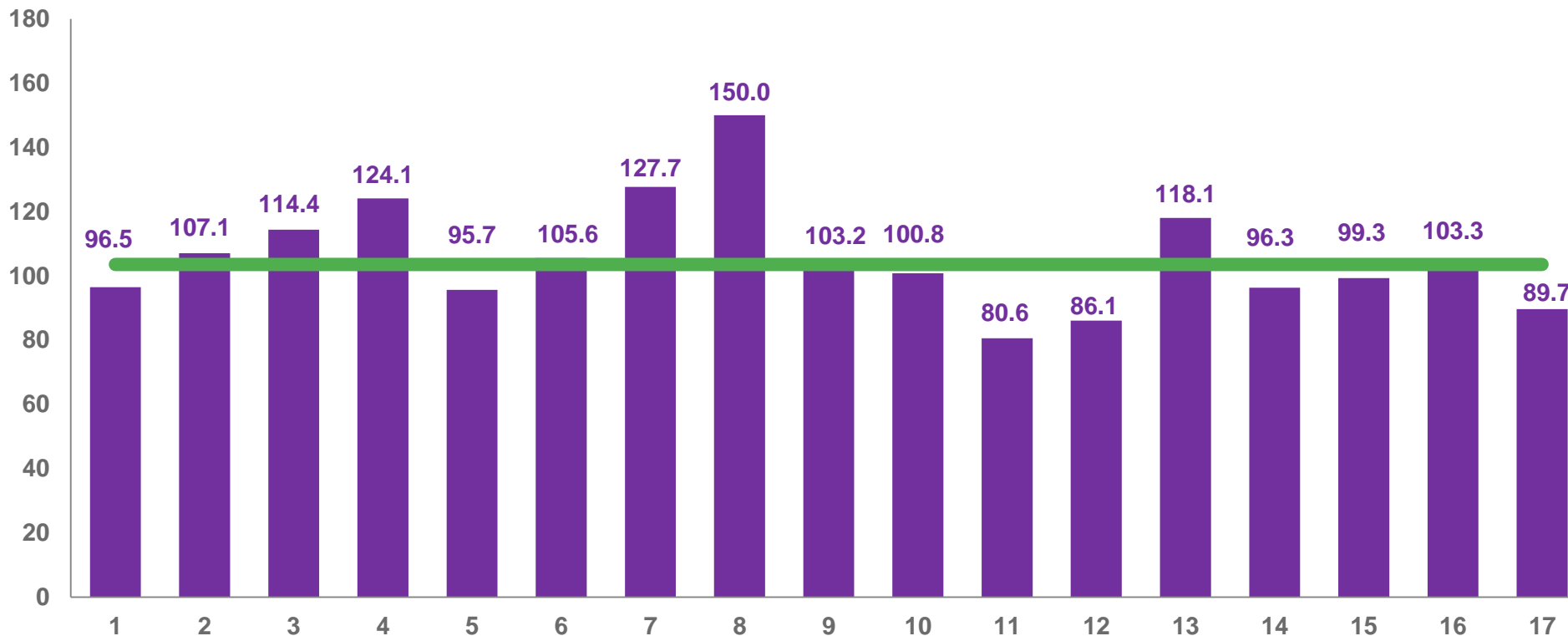
3 196,0





ПЛАТНЫЕ УСЛУГИ НАСЕЛЕНИЮ

январь-август 2023 г. в % к январю-августу 2022 г.



103,6%

- 1 – бытовые
- 2 – транспортные
- 3 – почтовой связи и курьерские
- 4 – телекоммуникационные
- 5 – жилищные
- 6 – коммунальные
- 7 – культуры

- 8 – туристские
- 9 – гостиниц и аналогичных средств размещения
- 10 – физической культуры и спорта
- 11 – медицинские
- 12 – специализированных коллективных средств размещения

- 13 – ветеринарные
- 14 – юридические
- 15 – системы образования
- 16 – услуги, предоставляемые гражданам пожилого возраста и инвалидам
- 17 – прочие платные услуги





БЫТОВЫЕ УСЛУГИ НАСЕЛЕНИЮ

январь-август 2023 г., млн рублей

Всего

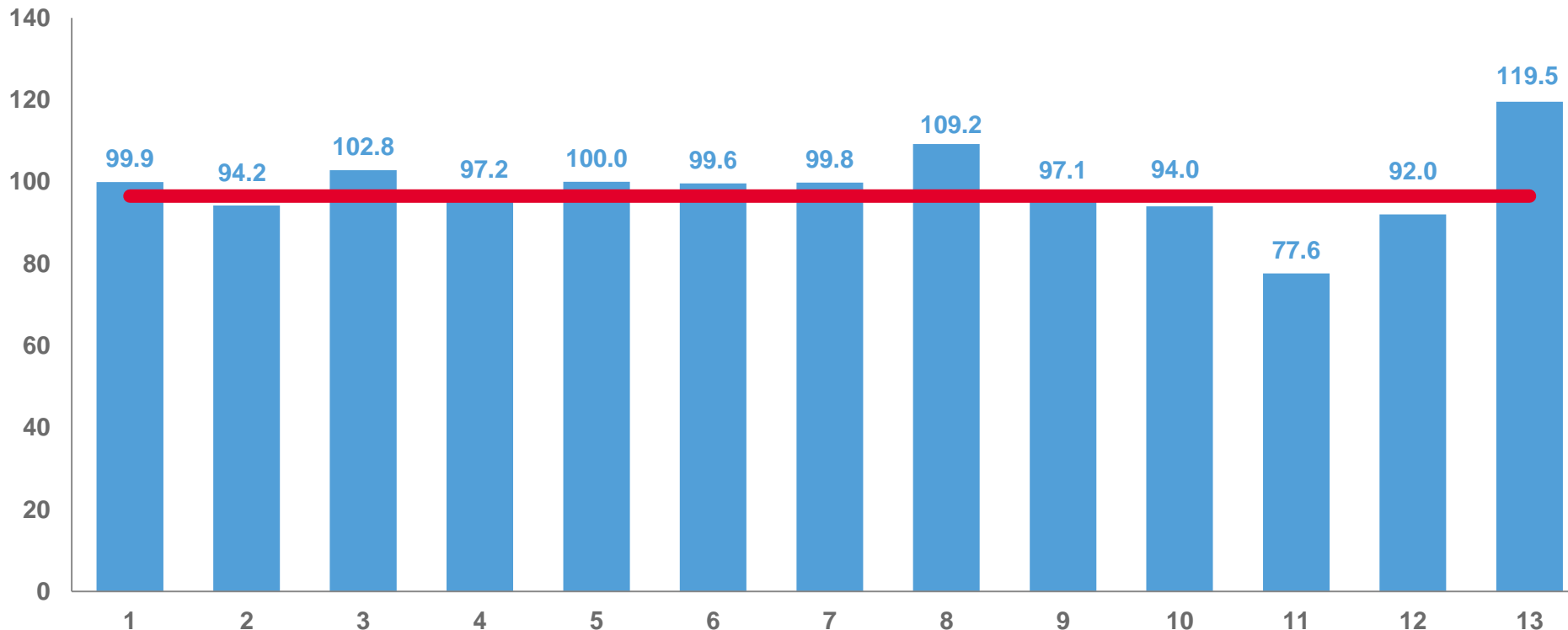
377,5





БЫТОВЫЕ УСЛУГИ НАСЕЛЕНИЮ

январь-август 2023 г. в % к январю-августу 2022 г.



96,5%

1 – ремонт, окраска и пошив обуви
 2 – ремонт и пошивы швейных, меховых и кожаных изделий
 3 – ремонт и техническое обслуживание бытовой радиоэлектронной аппаратуры, бытовых машин и приборов
 4 – техобслуживание и ремонт транспортных средств

5 – изготовление и ремонт мебели
 6 – химическая чистка и крашение, услуги прачечных
 7 – ремонт и строительство жилья и других построек
 8 – услуги фотоателье
 9 – услуги саун, бань и душевых

10 – парикмахерские и косметические услуги
 11 – услуги по аренде, лизингу и прокату
 12 – ритуальные услуги
 13 – прочие бытовые услуги

